

# НПФ «ВСІ»

## ПРО ФОНД

НПФ «ВСІ» створений в 2004 році. Вкладниками фонду є промислові підприємства, професійні об'єднання (профспілки) і фізичні особи.

Стратегія КУА «ВСЕСВІТ» при управлінні активами пенсійних фондів полягає в дотриманні принципів консервативних інвестицій, головним з яких є диверсифікація.

## ОБСЛУГОВУЮЧІ КОМПАНІЇ

Зберігач:	АТ «ОЩАДБАНК»	0,50%
КУА:	ТОВ «КУА «ВСЕСВІТ»	1,00%
АПФ:	ТОВ «ВСЕАПФ»	3,00%
Аудитор:	ТОВ АФ «УКРАУДИТ ХХІ -МИКОЛАЇВ»	

## ЗМІНА ЧВ ОПА

	%
Зміна за місяць	0,73%
Зміна з початку року	3,40%
Зміна за рік	22,30%
Зміна за 3 роки	32,97%
Зміна за 5 років	30,20%
Зміна за 10 років	16,73%
Зміна з початку фонду	347,77%

## СТРУКТУРА АКТИВІВ

	28.02.2025	31.01.2025
Акції українських емітентів	0,00%	0,00%
ЦП іноземних емітентів	24,64%	25,08%
Облігації українських емітентів	0,00%	0,00%
Облігації місцевих органів влади	0,00%	0,00%
ОВДП	21,79%	22,97%
ОЗДП	19,40%	18,92%
Грошові кошти	1,89%	1,28%
Банківські метали	21,64%	21,12%
Нерухомість	10,55%	10,61%
Дебіторська заборгованість	0,09%	0,02%

## РЕГІОНАЛЬНА ДИВЕРСИФІКАЦІЯ

	28.02.2025	31.01.2025
Україна/Київська обл.	64,73%	64,29%
Україна/Харківська обл.	10,48%	10,53%
Україна/Донецька обл.	0,07%	0,07%
США	20,20%	21,22%
Кіпр	2,85%	2,57%
Люксембург	0,93%	0,67%
Австралія	0,67%	0,65%

## СТРУКТУРА АКТИВІВ ЗА ЛІКВІДНІСТЮ

	28.02.2025	31.01.2025
Миттева	47,56%	47,27%
До 1 місяця	3,01%	0,28%
До 3 місяців	0,92%	7,24%
До року	18,56%	15,67%
Більше року	29,95%	29,54%

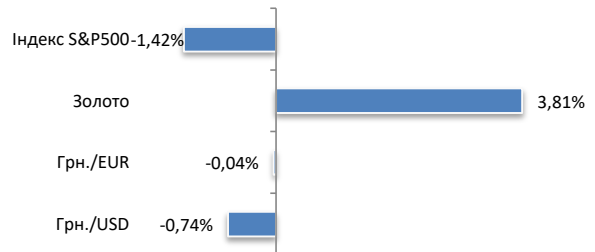
## КОМЕНТАР КУА

За підсумками лютого, фонд продемонстрував позитивну динаміку, забезпечивши дохідність на рівні +0,73%. Це стало можливим завдяки широкій диверсифікації інвестиційного портфеля.

Протягом місяця ринкові ціни на фінансові інструменти змінювалися нерівномірно. Індекс S&P 500 знизився на -1,42%, водночас золото подорожчало на +3,81%. Офіційний курс євро щодо гривні зменшився на -0,04%, а долара — на -0,74%. Українські єврооблігації до кінця лютого зросли в ціні в діапазоні +2,1% – +8,6%, а вартість VRI підвищилася на +0,2%.

Фонд отримав купонний дохід за єврооблігаціями України та облігаціями внутрішньої державної позики, номінованими в іноземній валюті. Також були зафіксовані надходження у вигляді дивідендів у доларах США від акцій провідних міжнародних компаній, зокрема Deere & Company, Apple Inc. та SPDR S&P 500. Вільні кошти в національній валюті були розміщені на короткострокові депозити в державному банку під 8,0% – 10,5% річних.

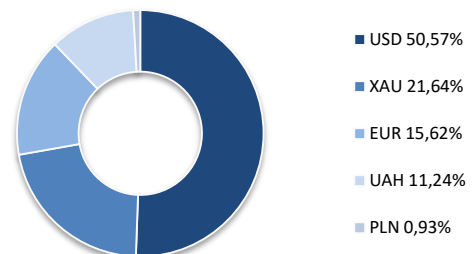
## ЗМІНА ІНДИКАТОРІВ ТА ІНДЕКСІВ ЗА МІСЯЦЬ



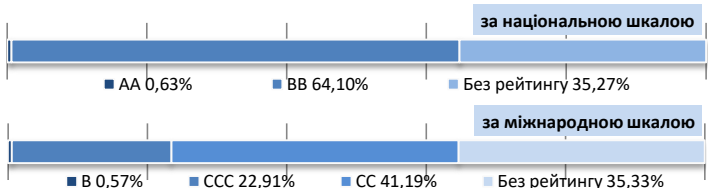
## ГАЛУЗЕВА ДИВЕРСИФІКАЦІЯ



## ВАЛЮТНА ДИВЕРСИФІКАЦІЯ



## РЕЙТИНГОВА ОЦІНКА АКТИВІВ



**ДЕКЛАРАЦІЯ ПРО РИЗИКИ.** Ця публікація носить виключно інформаційний характер для учасників фонду, і ніщо в цьому документі не повинно тлумачитися як звернення, рекомендація чи пропозиція купити чи продати будь-який інструмент, приймати інвестиційні рішення. Вартість або дохід згаданих тут інвестицій можуть змінюватися або залежати від обмінного курсу. Історичні дані не можуть бути підставою для майбутніх результатів.