

ВСПІФ ВСІ

ПРО ФОНД

ВСПІФ ВСІ — це відкритий спеціалізований фонд грошового ринку. Він допомагає інвесторам заробляти та захищати свої кошти через інвестиції у короткострокові державні та корпоративні боргові цінні папери з терміном погашення до 2 років та у короткострокові депозити в надійних українських банках.

Додатково фонд забезпечує валютну диверсифікацію. Фонд прагне запропонувати кращі доходи порівняно з тими, які дає корзина банківських депозитів, у якій 50% коштів розміщено в гривні, а 50% - в доларах США.

Фонд має велику перевагу: інвестор може забрати кошти з ВСПІФ ВСІ в будь-який момент без втрати вже зароблених доходів.

КОМЕНТАР КУА

За результатами листопада вартість інвестиційного сертифіката фонду зросла на +0,82% (9,86% річних).

В листопаді курс долара до гривні зріс на +0,77%. Доходності за ОВДП та процентні ставки за банківськими депозитами залишилися на тому ж рівні.

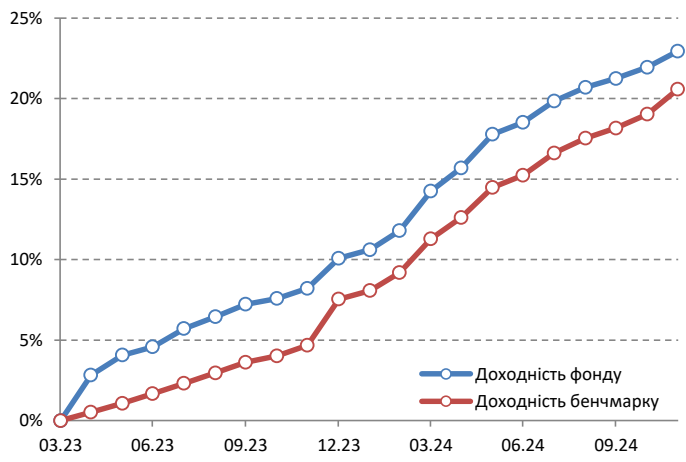
Протягом місяця фонд отримав доходи у вигляді відсотків за депозитами та купонний дохід за ОВДП, номінованими в доларах США.

Надходження у гривні розміщені на депозити з доходністю 10,5% річних. Надходження в іноземній валюті інвестовані в ОВДП, номіновані в доларах США, з терміном погашення у вересні 2025 року та доходністю 4,3%.

ХАРАКТЕРИСТИКИ ФОНДУ

Дата реєстрації	23.09.2010
Код за ЄДРІСІ	2111495
КУА:	ТОВ «КУА «ВСЕСВІТ»
Зберігач:	АТ «ОЩАДБАНК»

ДОХОДНІСТЬ ФОНДУ



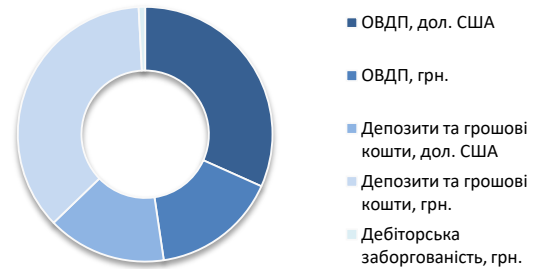
* Бенчмарк - корзина короткострокових депозитів 50% - в гривні, 50% - в доларах США, відсоткові ставки UIRD депозити 3 місяці

ЗМІНА ВАРТОСТІ ІС	% за період	% річних
Зміна за місяць	0,82%	9,86%
Зміна з початку року	11,69%	12,77%
Зміна за рік	13,62%	13,62%
Зміна за 3 роки	50,37%	14,57%
Зміна за 10 років	140,39%	9,17%

СТРУКТУРА АКТИВІВ 30.11.2024 31.10.2024

Актив	30.11.2024	31.10.2024
Депозити та грошові кошти, грн.	36,41%	37,46%
ОВДП, грн.	15,96%	16,54%
Депозити та грошові кошти, дол. США	15,11%	15,53%
ОВДП, дол. США	31,70%	29,71%
Дебіторська заборгованість, грн.	0,82%	0,76%

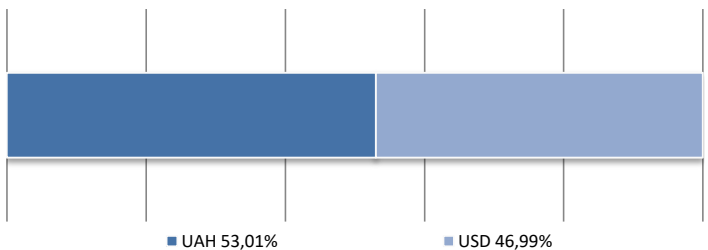
СТРУКТУРА АКТИВІВ НА 30.11.2024



СТРУКТУРА АКТИВІВ ЗА ЛІКВІДНІСТЮ 30.11.2024 31.10.2024

Ліквідність	30.11.2024	31.10.2024
Миттєва	56,28%	55,44%
До 1 місяця	8,89%	0,95%
До 3 місяців	18,01%	26,35%
До року	16,82%	9,01%
Більше року	0,00%	8,25%

ВАЛЮТНА ДИВЕРСИФІКАЦІЯ



ДЕКЛАРАЦІЯ ПРО РИЗИКИ. Ця публікація носить виключно інформаційний характер для учасників фонду, і ніщо в цьому документі не повинно тлумачитися як звернення, рекомендація чи пропозиція купити чи продати будь-який інструмент, приймати інвестиційні рішення. Вартість або дохід згаданих тут інвестицій можуть змінюватися або **ДОВІДКА.**

Щоденно результати діяльності Фонду оновлюються на сайті Компанії: <https://vseswit.com.ua/ua/funds/results/8.html>

Щотижня інвестори отримують інформацію щодо результатів діяльності фонду та іншу корисну інформацію щодо інвестицій в Telegram каналі фонду.

Щомісяця інвестори отримують детальний звіт щодо діяльності фонду та структури інвестицій з коментарями професійних портфельних менеджерів.

В будь-який час інвестори можуть отримати консультацію за телефоном інформаційної лінії 0-800-501-925.