

# НПФ «ВСІ»

## ПРО ФОНД

НПФ «ВСІ» створений в 2004 році. Вкладниками фонду є промислові підприємства, професійні об'єднання (профспілки) і фізичні особи.

Стратегія КУА «ВСЕСВІТ» при управлінні активами пенсійних фондів полягає в дотриманні принципів консервативних інвестицій, головним з яких є диверсифікація.

## ОБСЛУГОВУЮЧІ КОМПАНІЇ

Зберігач:	АТ «ОЩАДБАНК»	0,50%
КУА:	ТОВ «КУА «ВСЕСВІТ»	1,00%
АПФ:	ТОВ «ВСЕАПФ»	3,00%
Аудитор:	ТОВ АФ «УКРАУДИТ ХХІ -МИКОЛАЇВ»	

## ЗМІНА ЧВ ОПА

	%
Зміна за місяць	-0,57%
Зміна з початку року	7,63%
Зміна за рік	19,84%
Зміна за 3 роки	3,05%
Зміна за 5 років	10,29%
Зміна за 10 років	91,62%
Зміна з початку фонду	287,13%

## СТРУКТУРА АКТИВІВ

	30.04.2024	31.03.2024
Акції українських емітентів	0,00%	0,00%
ЦП іноземних емітентів	21,57%	22,10%
Облігації українських емітентів	0,00%	0,00%
Облігації місцевих органів влади	0,00%	0,00%
ОВДП	29,99%	29,82%
ОЗДП	13,39%	14,35%
Грошові кошти	0,34%	0,61%
Банківські метали	19,02%	17,63%
Нерухомість	11,98%	11,85%
Дебіторська заборгованість	3,71%	3,64%

## РЕГІОНАЛЬНА ДИВЕРСИФІКАЦІЯ

	30.04.2024	31.03.2024
Україна/Київська обл.	66,42%	66,02%
Україна/Харківська обл.	11,90%	11,77%
Україна/Донецька обл.	0,08%	0,08%
США	18,89%	19,52%
Кіпр	1,68%	1,64%
Австралія	0,61%	0,59%
Люксембург	0,42%	0,38%

## СТРУКТУРА АКТИВІВ ЗА ЛІКВІДНІСТЮ

	30.04.2024	31.03.2024
Миттева	40,88%	39,95%
До 1 місяця	2,55%	0,33%
До 3 місяців	0,00%	2,52%
До року	28,21%	27,52%
Більше року	28,36%	29,68%

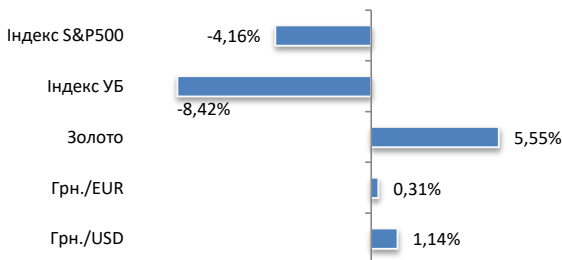
## КОМЕНТАР КУА

За результатами квітня ціни на інструменти портфеля змінилися різнонаправлено.

Зміна індексу S&P500 за квітень склала -4,16%. Індекс Української біржі знизився на -8,42%. Ціна золота зросла на +5,55%. Офіційний курс євро на кінець місяця зріс на +0,31%. Курс долара до гривні зріс на +1,14%. Ціни на Єврооблігації України знизилися в середньому на -5-12%. Окремі банки знизили процентні ставки за банківськими депозитами на 1,0-0,5 в.п. Ціни на гривневі ОВДП зросли, за рахунок зниження їх доходності в середньому на 0,8 в.п.

У квітні Фонд отримав дивіденди в доларах США за акціями іноземних емітентів, таких як: Vanguard 500 Index Fund та The Goldman Sachs Group. Для забезпечення поточної ліквідності проведено продаж ОВДП, номінованих в національній валюті.

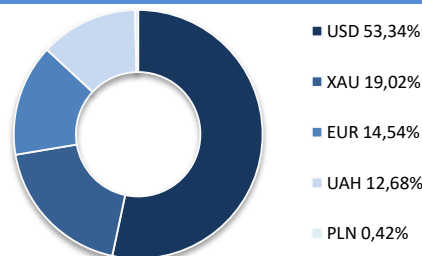
## ЗМІНА ІНДИКАТОРІВ ТА ІНДЕКСІВ ЗА МІСЯЦЬ



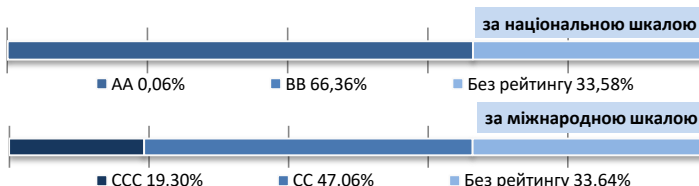
## ГАЛУЗЕВА ДИВЕРСИФІКАЦІЯ



## ВАЛЮТНА ДИВЕРСИФІКАЦІЯ



## РЕЙТИНГОВА ОЦІНКА АКТИВІВ



**ДЕКЛАРАЦІЯ ПРО РИЗИКИ.** Ця публікація носить виключно інформаційний характер для учасників фонду, і ніщо в цьому документі не повинно тлумачитися як звернення, рекомендація чи пропозиція купити чи продати будь-який інструмент, приймати інвестиційні рішення. Вартість або дохід згаданих тут інвестицій можуть змінюватися або залежати від обмінного курсу. Історичні дані не можуть бути підставою для майбутніх результатів.